

# ΚΥΚΛΩΜΑ ΛΙΑΝΙΚΗΣ

## ΠΕΡΙΕΧΟΜΕΝΑ

|   |           |
|---|-----------|
| <b>ΠΩΛΗΣΕΙΣ ΛΙΑΝΙΚΗΣ .....</b>                            | <b>1</b>  |
| 1. ΑΚΥΡΩΣΗ ΣΥΝΑΛΛΑΓΗΣ.....                                | 7         |
| 2. ΠΑΡΑΓΓΕΛΙΕΣ ΠΕΛΑΤΗ.....                                | 7         |
| 3. ΔΕΣΜΕΥΣΕΙΣ ΠΩΛΗΤΗ .....                                | 7         |
| <b>ΔΕΣΜΕΥΣΕΙΣ .....</b>                                   | <b>9</b>  |
| <b>ΚΙΝΗΣΕΙΣ ΤΑΜΕΙΟΥ .....</b>                             | <b>11</b> |
| <b>ΣΤΟΙΧΕΙΑ ΠΩΛΗΣΕΩΝ ΚΑΤΑΣΤΗΜΑΤΩΝ .....</b>               | <b>12</b> |
| <b>ΣΤΟΙΧΕΙΑ ΠΩΛΗΣΕΩΝ ΤΑΜΕΙΩΝ ΚΑΤΑΣΤΗΜΑΤΟΣ.....</b>        | <b>13</b> |
| <b>ΕΠΕΚΤΑΣΗ ΟΙΚΟΝΟΜΙΚΗΣ ΕΙΚΟΝΑΣ ΕΙΔΟΥΣ.....</b>           | <b>14</b> |
| <b>ΔΗΜΙΟΥΡΓΙΑ ΠΑΡΑΣΤΑΤΙΚΩΝ ΠΩΛΗΣΕΩΝ ΑΠΟ ΛΙΑΝΙΚΗ .....</b> | <b>15</b> |
| <b>ΠΑΡΑΜΕΤΡΟΙ ΛΙΑΝΙΚΗΣ.....</b>                           | <b>16</b> |
| <b>ΠΙΝΑΚΕΣ .....</b>                                      | <b>17</b> |
| <b>ΕΚΤΥΠΩΣΕΙΣ .....</b>                                   | <b>22</b> |

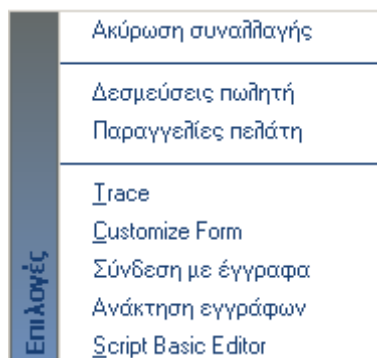
## Πωλήσεις Λιανικής

Η φόρμα των παραστατικών λιανικής είναι η ακόλουθη. Αρκετά από τα πεδία που εμφανίζονται συμπληρώνονται στη νέα εγγραφή (Σειρά, πελάτης, ταμείο (δεν εμφανίζεται στη φόρμα)) από τις παραμέτρους.

| Α/Α | Κωδ. είδους | Είδος | Ποσότητα | Τιμή   | Έκπτωση | Αξία   | Αξία |
|-----|-------------|-------|----------|--------|---------|--------|------|
| 1   | 0000        | ΧΑΡΙΣ | 1,000    | 200,00 | 0       | 190,00 | 0    |

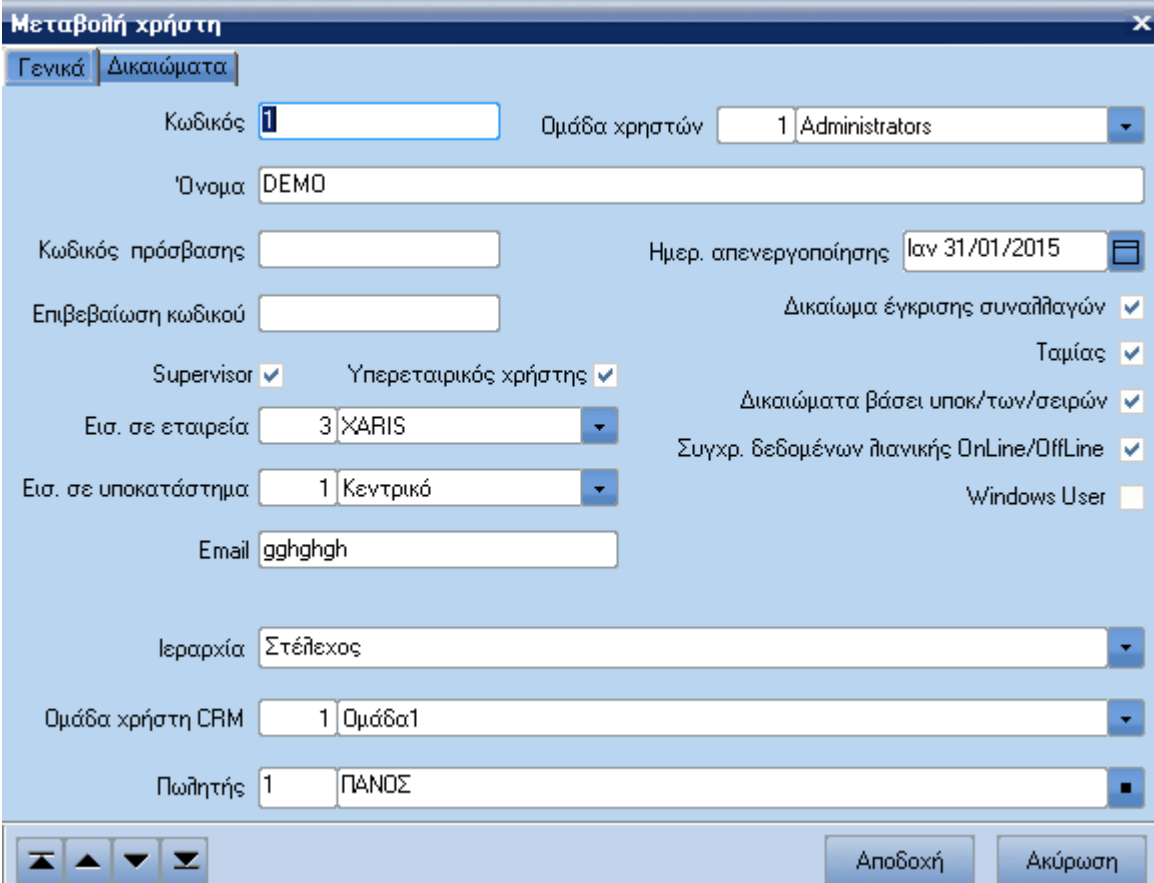
Εικόνα 1 - Παραστατικά λιανικής

Οι δυνατές εργασίες που μπορούν να εκτελεστούν σε ένα παραστατικό λιανικής βρίσκονται στο μενού "Επιλογές".



Εικόνα 2 - Εργασίες παραστατικών λιανικής

Η διαχείριση των παραστατικών λιανικής γίνεται μόνο από χρήστες που είναι ταμίες. Η παράμετρος αυτή καθορίζεται από την επιλογή: [Οργάνωση λειτουργίας](#) → [Γενικές παράμετροι](#) → [Χρήστες συστήματος](#). Οι χρήστες που δεν είναι ταμίες έχουν τη δυνατότητα να δουν μόνο τα παραστατικά λιανικής. Επίσης, μόνο οι χρήστες-ταμίες μπορούν να διαχειριστούν κινήσεις ταμείου.



Μεταβολή χρήστη

Γενικά Δικαιώματα

Κωδικός 1 Ομάδα χρηστών 1 Administrators

Όνομα DEMO

Κωδικός πρόσβασης Ημερ. απενεργοποίησης 1αν 31/01/2015

Επιβεβαίωση κωδικού Δικαίωμα έγκρισης συναλλαγών

Supervisor  Υπερεταιρικός χρήστης  Ταμίας

Εισ. σε εταιρεία 3 XARIS Δικαιώματα βάσει υποκ/των/σειρών

Εισ. σε υποκατάστημα 1 Κεντρικό Συγχρ. δεδομένων λιανικής OnLine/OffLine

Email gghghgh Windows User

Ιεραρχία Στέλεχος

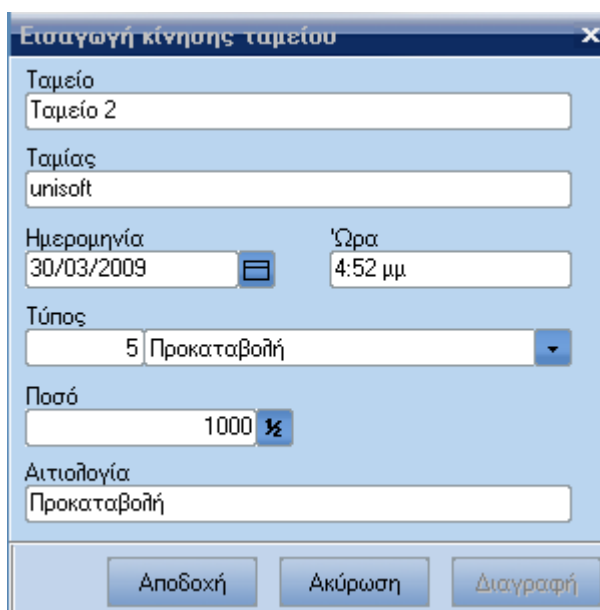
Ομάδα χρήστη CRM 1 Ομάδα1

Πωλητής 1 ΠΑΝΟΣ

Αποδοχή Ακύρωση

Εικόνα 3 - Στοιχεία χρήστη συστήματος

Όταν κάποιο παραστατικό λιανικής είναι παραγγελία μπορεί να γίνει καταχώρηση προκαταβολής για το συγκεκριμένο παραστατικό επιλέγοντας **“Προκαταβολή”** από τις **“Επιλογές”**. Στη συγκεκριμένη φόρμα ο χρήστης μπορεί να εισάγει ή να μεταβάλλει μόνο το ποσό της προκαταβολής και την αιτιολογία.



Εικόνα 4 - Εισαγωγή προκαταβολής

Αν σε ένα παραστατικό λιανικής επιλεγεί **“τρόπος εξόφλησης”** που αντιστοιχεί σε πιστωτική κάρτα πρέπει να συμπληρωθούν τα πεδία στο tab **“Στοιχεία κάρτας”**.

Αν σε ένα παραστατικό λιανικής επιλεγεί **“τρόπος πληρωμής”**, πρέπει να οριστεί πελάτης διαφορετικός από αυτόν που υπάρχει στις παραμέτρους.

Αν ο διακανονισμός του τρόπου πληρωμής περιέχει τουλάχιστον μια δόση με τρόπο πληρωμής **“Αξιόγραφο”** μετά την καταχώρηση του παραστατικού ενεργοποιείται το κουμπί **“Αξιόγραφο”**. Επιλέγοντάς το ξεκινάει η διαδικασία εκτύπωσης των αξιογράφων και ενημερώνεται το πεδίο **“Εκτυπωμένα αξιόγραφα”**.

Το πεδίο **“Προκαταβολή”** περιέχει κάποιο ποσό που έχει προκαταβάλει ο πελάτης και αφαιρείται από τη συνολική αξία του παραστατικού (πληρωτέο).

Κατά την εισαγωγή κάποιου είδους συμπληρώνονται αυτόματα τα παρακάτω πεδία :

| Πεδία γραμμών παραστατικού | Προέλευση τιμών                                    |
|----------------------------|--|
| Ποσότητα                   | Συνήθης ποσότητα πώλησης (Σταθερά στοιχεία είδους) |
| Τιμή                       | Λιανική τιμή (Σταθερά στοιχεία είδους)             |
| Έκπτωση 1                  | Έκπτωση (Σταθερά στοιχεία πελάτη)                  |
| Έκπτωση 2                  | Ποσοστό έκπτωσης (Σταθερά στοιχεία είδους)         |

Αν το είδος έχει παρακολουθήση σε χρώμα-μέγεθος είναι υποχρεωτικό να συμπληρωθούν οι στήλες **“Χρώμα και Μέγεθος”**. Οι τιμές των πεδίων **“Από παραγγελία”** και **“Από δέσμευση”** είναι αμοιβαία αποκλειόμενες. Ένα είδος δεν μπορεί να προέρχεται ταυτόχρονα από παραγγελία και από δέσμευση.

Όταν ο χρήστης προσπαθήσει να δημιουργήσει καινούρια πώληση λιανικής και το ταμείο είναι κλειστό, εμφανίζεται προειδοποιητικό μήνυμα. Κατά την καταχώρηση της εγγραφής εμφανίζεται σχετικό μήνυμα για τη μεταφορά του κλεισίματος του ταμείου. Αν επιλεγεί η μεταφορά του κλεισίματος θα γίνει η καταχώρηση της λιανικής πώλησης και θα ενημερωθεί η εγγραφή κλεισίματος, διαφορετικά δεν θα γίνει η καταχώρηση του παραστατικού.

Αν το παραστατικό λιανικής είναι παραγγελία, το μήνυμα για τη μεταφορά του κλεισίματος εμφανίζεται κατά την καταχώρηση της προκαταβολής.

## Χρήση Τιμοκαταλόγου Δόσεων

Στα παραστατικά λιανικής υπάρχει η δυνατότητα να χρησιμοποιηθεί τιμοκατάλογος δόσεων ο οποίος καθορίζεται από τις παραμέτρους. Ο τιμοκατάλογος αυτός είναι μια ειδική τιμολογιακή πολιτική με συγκεκριμένη μορφή και ορίζεται όπως και οι υπόλοιπες τιμολογιακές πολιτικές από την επιλογή [Οργάνωση λειτουργίας](#) → [Πίνακες](#) → [Αγορών/Πωλήσεων](#) → [Τιμολογιακές πολιτικές](#).

Η μορφή που πρέπει να έχει ο τιμοκατάλογος είναι η ακόλουθη:

Τιμολογιακή πολιτική

Στοιχεία | Advanced

Κωδικός: 100

Περιγραφή: ΛΙΑΝΙΚΗΣ

Κατηγορία 1: Πελάτης

Κατηγορία 2: Τιμολογιακή κατηγ. πελάτη

Κλιμάκωση

Καθορισμός

Διαδοχική

Συνδυασμός ειδών

Αποδοχή Ακύρωση

Εικόνα 5 - Σχεδιασμός τιμοκαταλόγου

Ο τιμοκατάλογος των δόσεων θα εξαρτάται μόνο από τον τρόπο πληρωμής και το είδος και θα επηρεάζει άμεσα την τιμή του είδους και έμμεσα τις δόσεις του παραστατικού.

Τα δεδομένα του τιμοκαταλόγου καταχωρούνται από την επιλογή:

[Οργάνωση λειτουργίας](#) → [Πίνακες](#) → [Αγορών/Πωλήσεων](#) → [Δεδομένα τιμολογιακών πολιτικών](#).

ΛΙΑΝΙΚΗΣ

Πελάτης: 00 Πελάτης για έλεγχο ΚΕΠΥΟ

| Κωδικός | Τιμολογιακή κατηγ. πελάτη         |
|---------|-----------------------------------|
| 1       | ΑΓΡΑΟΙ                            |
| 2       | ΣΕΝΑΡΙΑ ΤΙΜΩΝ ΠΟΛΙΤΙΚΩΝ           |
| 3       | ΕΠΙΣΦΑΛΕΙΣ                        |
| 4       | ΕΠΙΒΑΡΥΝΣΕΙΣ                      |
| 5       | ΟΜΛΩΝ                             |
| 6       | ΜΕ ΣΧΕΤΙΚΟΥΣ ΠΡΟΜΗΘΕΥΤΕΣ          |
| 7       | ΠΡΟΤΑΣΗΣ ΕΞΥΠΗΡΕΤΗΣΗΣ ΠΑΡΑΓΓΕΛΙΩΝ |
| 8       | ΣΥΝΑΛΛΑΓΜΑΤΙΚΕΣ ΔΙΑΦΟΡΕΣ          |
| 9       | SERVICE                           |
| 10      | 10                                |
| 11      | 11                                |
| 12      | 12                                |
| 13      | 13                                |
| 14      | 14                                |
| 15      | 15                                |

| Από | Εως |
|-----|-----|
|     |     |
|     |     |
|     |     |
|     |     |

Ημερομηνίες

Καταχώρηση Έξοδος

Εικόνα 6 - Δεδομένα τιμοκαταλόγου

Κάθε φορά που αλλάζει ο τρόπος πληρωμής σε ένα παραστατικό λιανικής γίνεται έλεγχος αν υπάρχουν δεδομένα για τον συγκεκριμένο τρόπο πληρωμής και τα είδη που υπάρχουν στο παραστατικό και ενημερώνονται οι τιμές των ειδών.

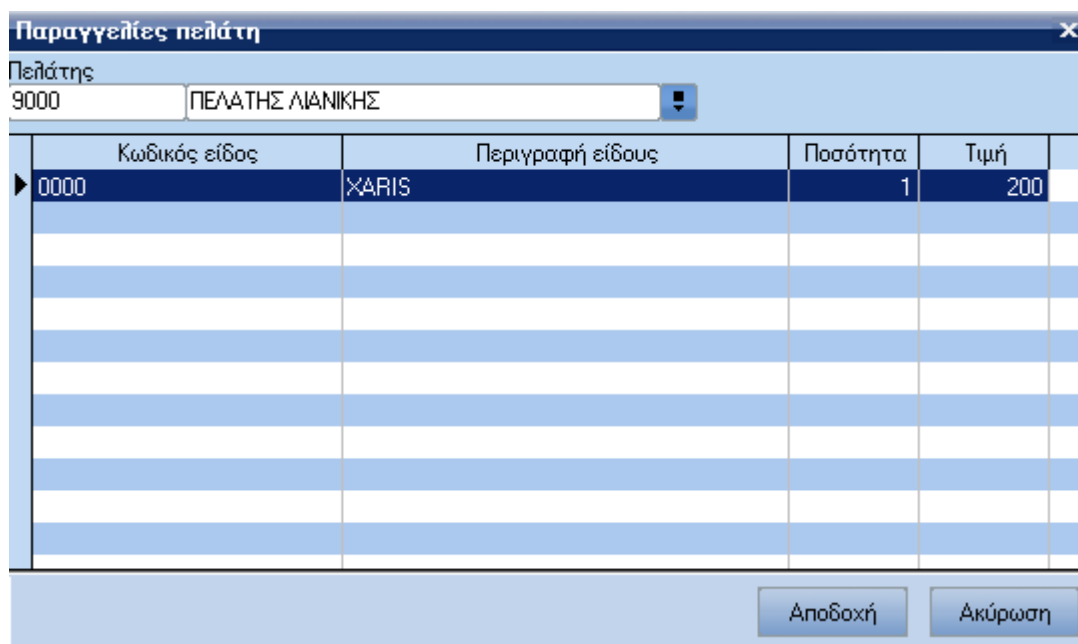
## Εργασίες

### 1. Ακύρωση Συναλλαγής

Η ακύρωση συναλλαγής δημιουργεί ένα όμοιο παραστατικό με αρνητικές ποσότητες.

### 2. Παραγγελίες Πελάτη

Σε ένα παραστατικό λιανικής μπορεί να γίνει εισαγωγή ειδών από αυτά που έχει ήδη παραγγείλει ένας συγκεκριμένος πελάτης. Αυτό γίνεται από την επιλογή "**Παραγγελίες Πελάτη**".



| Κωδικός είδους | Περιγραφή είδους | Ποσότητα | Τιμή |
|----------------|------------------|----------|------|
| 0000           | ΧΑΡΙΣ            | 1        | 200  |
|                |                  |          |      |
|                |                  |          |      |
|                |                  |          |      |
|                |                  |          |      |
|                |                  |          |      |
|                |                  |          |      |
|                |                  |          |      |

Εικόνα 7 - Παραγγελίες πελάτη

Ο χρήστης επιλέγει όσα είδη επιθυμεί και πατώντας "Αποδοχή" τα επιλεγμένα είδη μεταφέρονται στο παραστατικό. Κατά την καταχώρηση του παραστατικού λιανικής γίνεται έλεγχος αν τα είδη του παραστατικού προέρχονται από παραγγελία και αποδεσμεύονται. Τα επιλεγμένα είδη έχουν συμπληρωμένο το πεδίο της στήλης "Από παραγγελία". Ένα είδος μπορεί επίσης να δηλωθεί ότι προέρχεται από παραγγελία επιλέγοντας το πεδίο "Από παραγγελία".

### 3. Δεσμεύσεις Πωλητή

Σε ένα παραστατικό λιανικής υπάρχει η δυνατότητα να γίνει εισαγωγή ειδών από είδη που έχει δεσμεύσει από πριν κάποιος συγκεκριμένος πωλητής. Η εργασία αυτή γίνεται από την επιλογή "**Δεσμεύσεις πωλητή**".

**Δεσμεύσεις πωλητή**

Πωλητής  
 1 ΠΑΝΟΣ

| Κωδικός είδος | Περιγραφή είδους      | Ποσότητα | Χρώμα | Μέγεθος |
|---------------|-----------------------|----------|-------|---------|
| 0008          | ΕΙΔΟΣ ΧΡΩΜΑ ΜΕΓΕΘΟΣ 1 | 2        |       |         |
| 0000          | ΧΑΡΙΣ                 | 3        |       |         |
|               |                       |          |       |         |
|               |                       |          |       |         |
|               |                       |          |       |         |
|               |                       |          |       |         |
|               |                       |          |       |         |
|               |                       |          |       |         |

Αποδοχή    Ακύρωση

Εικόνα 8 - Επιλογή δεσμευμένων ειδών πωλητή

Ο χρήστης μπορεί να επιλέξει οποιαδήποτε είδη και πατώντας "Αποδοχή" τα επιλεγμένα είδη μεταφέρονται στο παραστατικό. Κατά την καταχώρηση του παραστατικού γίνεται έλεγχος αν τα είδη προέρχονται από δέσμευση και ενημερώνεται κατάλληλο πεδίο στη γραμμή του παραστατικού και διαγράφεται η δέσμευση από το αρχείο δεσμεύσεων. Τα επιλεγμένα είδη έχουν συμπληρωμένο το πεδίο της στήλης "Από δέσμευση". Ένα είδος μπορεί επίσης να δηλωθεί ότι προέρχεται από δέσμευση επιλέγοντας το πεδίο "Από δέσμευση".

Αν η ποσότητα του δεσμευμένου είδους του παραστατικού είναι μικρότερη από την ποσότητα της δέσμευσης, γίνεται ενημέρωση της εγγραφής της δέσμευσης με τη διαφορά της ποσότητας. Αν η ποσότητά του είδους του παραστατικού είναι μεγαλύτερη ή ίση από την ποσότητα των δεσμεύσεων, γίνεται διαγραφή της εγγραφής δέσμευσης.



Επιλέγοντας με διπλό click κάποιο συγκεκριμένο υποκατάστημα για το οποίο υπάρχει διαθέσιμη ποσότητα εμφανίζεται η ακόλουθη οθόνη με την οποία γίνεται η διαχείριση των δεσμεύσεων.

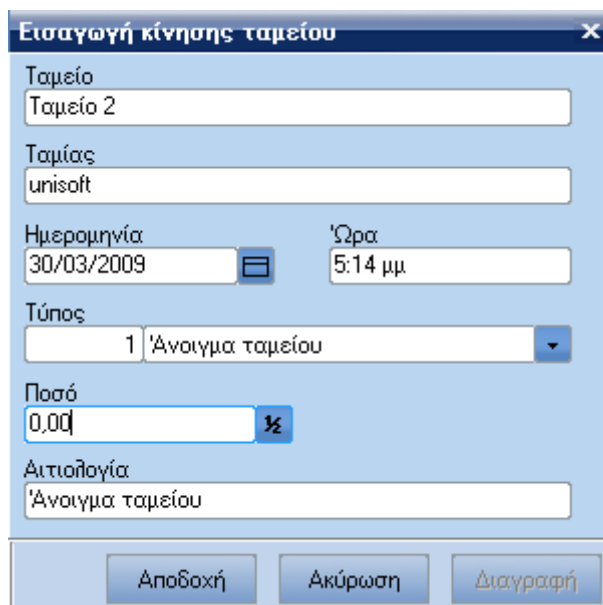
| Πωλητής | Ημερομηνία | Ώρα      | Ποσ. δέσμευσης | Χρώμα | Μέγεθος |
|---------|------------|----------|----------------|-------|---------|
| ΠΑΝΟΣ   | 2/10/2007  | 12:52 μμ | 3              |       |         |

Εικόνα 10 - Διαχείριση δεσμεύσεων

Η συμπλήρωση του πωλητή και η ποσότητα του είδους είναι απαραίτητα για να είναι δυνατή η εισαγωγή μιας δέσμευσης. Πατώντας το πλήκτρο "Δέσμευση" καταχωρείται μια εγγραφή δέσμευσής και κλείνει η φόρμα.

Η διαγραφή μιας δέσμευσης γίνεται επιλέγοντας μια εγγραφή δέσμευσης από τη λίστα και πατώντας το πλήκτρο "Διαγραφή".

## Κινήσεις Ταμείου



Εισαγωγή κίνησης ταμείου

Ταμείο  
Ταμείο 2

Ταμίας  
unisoft

Ημερομηνία  
30/03/2009

Ώρα  
5:14 μμ

Τύπος  
1 Άνοιγμα ταμείου

Ποσό  
0,00

Αιτιολογία  
Άνοιγμα ταμείου

Αποδοχή    Ακύρωση    Διαγραφή

Εικόνα 11 - Εισαγωγή κίνησης ταμείου

Η οθόνη εισαγωγής μιας κίνησης ταμείου είναι ίδια με την οθόνη που εμφανίζεται για την εισαγωγή προκαταβολής σε παραστατικά λιανικής που είναι παραγγελίες. Για την εισαγωγή μιας κίνησης ταμείου είναι απαραίτητη η επιλογή τύπου κίνησης και η συμπλήρωση του ποσού.

Οι τύποι κινήσεων ταμείου για άνοιγμα, κλείσιμο και έλλειμμα/πλεόνασμα ταμείου καθορίζονται στις παραμέτρους.

Αν επιλεγεί τύπος κίνησης που αντιστοιχεί στον τύπο κίνησης κλεισίματος ταμείου από τις παραμέτρους, κατά την καταχώρηση της κίνησης θα παραχθεί μια επιπλέον κίνηση για το έλλειμμα/πλεόνασμα του ταμείου.

Αν μετά το κλείσιμο του ταμείου γίνει εισαγωγή καινούριας κίνησης ταμείου, κατά την καταχώρηση αυτής της κίνησης εμφανίζεται μήνυμα για τη μεταφορά του ταμείου. Για να γίνει η καταχώρηση της καινούριας κίνησης πρέπει να επιλεγεί η μεταφορά του ταμείου.

## Στοιχεία Πωλήσεων Καταστημάτων

| Ταμειακή             | Πωλήσεις       | Μετρητά        | Πιστωτικές     | Δόσεις         | Πιστωτικά/Προκαταβ. | Λοιπές              | Πληρωμές       | Υπόλοιπο            |
|----------------------|----------------|----------------|----------------|----------------|---------------------|---------------------|----------------|---------------------|
| cash 4               | 0,00000        | 0,00000        | 0,00000        | 0,00000        | 0,00000             | 0,00000             | 0,00000        | 0,00000             |
| Ταμείο 1             | 0,00000        | 0,00000        | 0,00000        | 0,00000        | 0,00000             | 0,00000             | 0,00000        | 0,00000             |
| Ταμείο 2             | 0,00000        | 0,00000        | 0,00000        | 0,00000        | 0,00000             | 10.281,50000        | 0,00000        | 10.281,50000        |
| Ταμείο 3             | 0,00000        | 0,00000        | 0,00000        | 0,00000        | 0,00000             | 0,00000             | 0,00000        | 0,00000             |
| <b>Τελικό σύνολο</b> | <b>0,00000</b> | <b>0,00000</b> | <b>0,00000</b> | <b>0,00000</b> | <b>0,00000</b>      | <b>10.281,50000</b> | <b>0,00000</b> | <b>10.281,50000</b> |

Εικόνα 12 - Κατάσταση κίνησης καταστημάτων

Επιλέγοντας ημερομηνία, εμφανίζονται τα στοιχεία των καταστημάτων για τη συγκεκριμένη ημέρα.

### Επεξήγηση των στηλών

#### Πωλήσεις

Μετρητά + Πιστωτικές κάρτες + Δόσεις + Πιστωτικά/Προκαταβολές.

#### Μετρητά

Αξίες από παραστατικά λιανικής που δεν έχουν τρόπο πληρωμής και ο τρόπος εξόφλησης είναι μετρητά ή NULL.

#### Πιστωτικές κάρτες

Αξίες από παραστατικά λιανικής που δεν έχουν τρόπο πληρωμής και ο τρόπος εξόφλησης είναι κάρτα.

#### Δόσεις

Αξίες από παραστατικά λιανικής που έχουν τρόπο πληρωμής.

#### Πιστωτικά/Προκαταβολές

Αξίες από κινήσεις ταμείου που προέρχονται από παραγγελίες (τύπος κίνησης = προκαταβολή).

#### Λοιπές εισπράξεις

Αξίες από κινήσεις ταμείου για τις οποίες ο τύπος κίνησης έχει θετικό πρόσημο.

#### Πληρωμές

Αξίες από κινήσεις ταμείου για τις οποίες ο τύπος κίνησης έχει αρνητικό πρόσημο.

#### Υπόλοιπο ταμείων

Μετρητά + Λοιπές εισπράξεις + Πιστωτικά – Πληρωμές.

Με διπλό click σε κάποιο κατάστημα εμφανίζεται η οθόνη της εικόνας 11.



## Επέκταση Οικονομικής Εικόνας Είδους

Στην οικονομική εικόνα του είδους έχει προστεθεί στο μενού "Επιλογές" η επιλογή "Στοιχεία καταστημάτων Λιανικής". Η επιλογή αυτή εμφανίζει την παρακάτω οθόνη που περιέχει μια συνοπτική εικόνα των κινήσεων του είδους για κάθε υποκατάστημα.

| Ταμειακή             | Πωλήσεις       | Μετρητά        | Πιστωτικές     | Δόσεις         | Λοιπά/Προκαταβ. | Λοιπές              | Πληρωμές       | Υπόλοιπο            |
|----------------------|----------------|----------------|----------------|----------------|-----------------|---------------------|----------------|---------------------|
| cash 4               | 0,00000        | 0,00000        | 0,00000        | 0,00000        | 0,00000         | 0,00000             | 0,00000        | 0,00000             |
| Ταμεία11             | 0,00000        | 0,00000        | 0,00000        | 0,00000        | 0,00000         | 0,00000             | 0,00000        | 0,00000             |
| Ταμείο 1             | 0,00000        | 0,00000        | 0,00000        | 0,00000        | 0,00000         | 0,00000             | 0,00000        | 0,00000             |
| Ταμείο 10            | 0,00000        | 0,00000        | 0,00000        | 0,00000        | 0,00000         | 0,00000             | 0,00000        | 0,00000             |
| Ταμείο 2             | 0,00000        | 0,00000        | 0,00000        | 0,00000        | 0,00000         | 10.281,50000        | 0,00000        | 10.281,50000        |
| Ταμείο 3             | 0,00000        | 0,00000        | 0,00000        | 0,00000        | 0,00000         | 0,00000             | 0,00000        | 0,00000             |
| Ταμείο 5             | 0,00000        | 0,00000        | 0,00000        | 0,00000        | 0,00000         | 0,00000             | 0,00000        | 0,00000             |
| <b>Τελικό σύνολο</b> | <b>0,00000</b> | <b>0,00000</b> | <b>0,00000</b> | <b>0,00000</b> | <b>0,00000</b>  | <b>10.281,50000</b> | <b>0,00000</b> | <b>10.281,50000</b> |

Εικόνα 14 - Στοιχεία καταστημάτων Λιανικής

### Επεξήγηση των στηλών

#### Υπόλοιπο

Ποσότητα είδους που υπάρχει στην αποθήκη.

#### Κινήσεις καταστήματος

Ποσότητα είδους που έχει χρησιμοποιηθεί σε παραστατικά λιανικής.

#### Υπόλοιπο καταστήματος

Υπόλοιπο - Κινήσεις καταστήματος.

#### Δεσμεύσεις

Ποσότητα είδους που έχει δεσμευτεί.

#### Διαθέσιμο

Υπόλοιπο καταστήματος - Δεσμεύσεις.

## Δημιουργία Παραστατικών Πωλήσεων από Λιανική

Δημιουργία παραστατικών πώλησης από λιανική

Από ημερομηνία: [ ] Έως ημερομηνία: [ ]

Υποκαταστήματα: 1, 2, 30

Ημερομηνία καινούριων παραστατικών

Τρέχουσα ημερομηνία

Ημ/νία παραστατικών λιανικής

Τρόπος δημιουργίας

Συγκεντρωτικά

Ένα προς ένα

0%

Αποδοχή Ακύρωση

Εικόνα 15 - Εργασία δημιουργίας παραστατικών πώλησης

Η συγκεκριμένη εργασία δημιουργεί παραστατικά πώλησης και παραστατικά είσπραξης από παραστατικά λιανικής που βρίσκονται στο χρονικό διάστημα που έχει οριστεί. Τα παραστατικά πώλησης δημιουργούνται είτε συγκεντρωτικά είτε ένα προς ένα. Κατά τη συγκεντρωτική δημιουργία παραστατικών για κάθε συνδιασμό πελάτη-σειράς-παραγγελία (ναι/όχι)-τρόπου πληρωμής-ποσού προκαταβολής( $0 / < > 0$ ) των παραστατικών λιανικής δημιουργείται ένα παραστατικό πώλησης και ένα παραστατικό είσπραξης.

Η σειρά πώλησης στην οποία θα μετασχηματιστεί κάθε σειρά λιανικής πώλησης καθορίζεται στον πίνακα αντιστοίχισης σειρών. Το παραστατικό είσπραξης δημιουργείται μόνο αν η σειρά πώλησης διαθέτει σειρά εξόφλησης.

### **Παρατηρήσεις**

Για παραστατικά λιανικής που είναι παραγγελίες και υπάρχει κίνηση ταμείου δημιουργείται μόνο παραστατικό είσπραξης με πληρωτέο ποσό το ποσό της κίνησης.

Αν το παραστατικό λιανικής έχει τρόπο πληρωμής και η πρώτη δόση του διακανονισμού έχει τρόπο πληρωμής μετρητά, τότε:

- αν η ημερομηνία της δόσης είναι ίδια με την ημερομηνία του παραστατικού λιανικής το παραστατικό είσπραξης που θα δημιουργηθεί θα είναι εγκεκριμένο και θα έχει ως πληρωτέο το ποσό της δόσης.
- αν η ημερομηνία της δόσης είναι ίδια με την ημερομηνία του παραστατικού λιανικής το παραστατικό είσπραξης που θα δημιουργηθεί δεν θα είναι εγκεκριμένο και θα έχει ως πληρωτέο το ποσό της δόσης.

Αν το παραστατικό λιανικής έχει προκαταβολή και δεν έχει τρόπο πληρωμής τότε:

- το πληρωτέο ποσό της λιανικής θα προκύπτει από το άθροισμα του πληρωτέου ποσού της λιανικής και της προκαταβολής.
- το πληρωτέο ποσό της είσπραξης θα προκύπτει από το πληρωτέο ποσό της λιανικής

Αν το παραστατικό της λιανικής έχει προκαταβολή και έχει τρόπο πληρωμής τότε στο παραστατικό πώλησης θα προστεθεί μια επιπλέον δόση που θα αντιστοιχεί στην προκαταβολή της λιανικής πώλησης.

## Παράμετροι Λιανικής

Οι παράμετροι λιανικής περιέχουν προκαθορισμένες τιμές που χρησιμοποιούνται στο κύκλωμα της λιανικής.

| Πεδίο              | Read Only | Visible |
|--------------------|-----------|---------|
| Α/Α                | ✓         | ✓       |
| Κωδικός αναζήτησης | ✗         | ✗       |
| Κωδ. είδους        | ✗         | ✓       |
| Είδος              | ✗         | ✓       |
| Ποσότητα           | ✗         | ✓       |
| Τιμή               | ✗         | ✓       |
| Έκπτωση 1          | ✗         | ✓       |

Εικόνα 16 - Παράμετροι λιανικής

Οι προτεινόμενες τιμές καθώς και η εμφάνιση στηλών αφορούν τα παραστατικά λιανικής ενώ οι τύποι κίνησης αφορούν τις κινήσεις ταμείου. Το πεδίο "Ταμείο" είναι αναγκαίο για τη λειτουργία του κυκλώματος της λιανικής και είναι απαραίτητη η συμπλήρωσή του.





## Αντιστοίχιση Σειρών

| Σειρά λιανικής             | Σειρά πώλησης             | Έξοδα                          |
|----------------------------|---------------------------|--------------------------------|
| 1   Τιμολόγιο - Δελτίο     | Απόδειξη Λιανικής Πώλησης | Εμπ. αξιακά σε χονδρική με ΦΠΑ |
| Τιμολόγιο - Δελτίο         |                           |                                |
| Τιμολόγιο - Δελτίο Αποστολ |                           |                                |
| Τιμολόγιο - Δελτίο         | ΑΠΟΔΕΙΞΗ ΛΙΑΝΙΚΗΣ -       |                                |
| Τμ. πώλησης                |                           |                                |
| Τμ. πώλησης                | Απόδειξη Λιανικής Πώλησης | Εμπ. αξιακά σε χονδρική με ΦΠΑ |
| Τμ. πώλησης                |                           |                                |
| Απόδειξη επιστροφής        | ΤΙΜΟΛΟΓΙΟ                 | Δοτή αξία                      |
| Απόδειξη λιανικής πώλησης  | Απόδειξη Λιανικής Πώλησης | Εμπ. αξιακά σε χονδρική με ΦΠΑ |
| Παραγγελία                 |                           |                                |
|                            |                           |                                |
|                            |                           |                                |
|                            |                           |                                |

Εικόνα 19

Στην φόρμα αυτή καθορίζεται η σειρά πώλησης στην οποία θα μετασχηματιστεί κάθε σειρά λιανικής πώλησης κατά τη διαδικασία μετασχηματισμού των παραστατικών λιανικής πώλησης σε παραστατικά πώλησης ATLANTIS.

Οι σειρές πώλησης που προτείνονται είναι αυτές για τις οποίες ισχύει:

Χρησιμοποιεί τιμή = Λιανική τιμή πώλησης

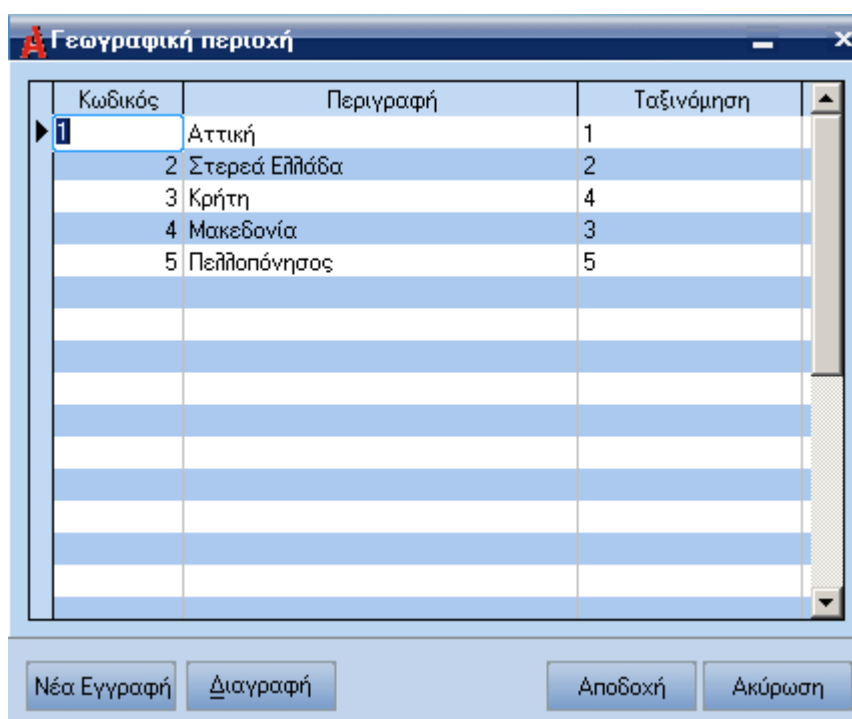
Στη στήλη "Έξοδα" καθορίζεται η επιβάρυνση της πώλησης στην οποία θα μεταφερθούν τα ποσά του πεδίου "Έξοδα" του παραστατικού λιανικής.

Οι πίνακες Κατηγορία 1 και Κατηγορία 2 χρησιμοποιούνται για την ομαδοποίηση των καταστημάτων. Οι τίτλοι των πινάκων αυτών καθορίζονται στις παραμέτρους της λιανικής.

Ο καθορισμός των στοιχείων αυτών για κάθε υποκατάστημα γίνεται από την επιλογή:

[Οργάνωση λειτουργίας](#) → [Πίνακες](#) → [Λιανικής](#).

## Γεωγραφική Περιοχή

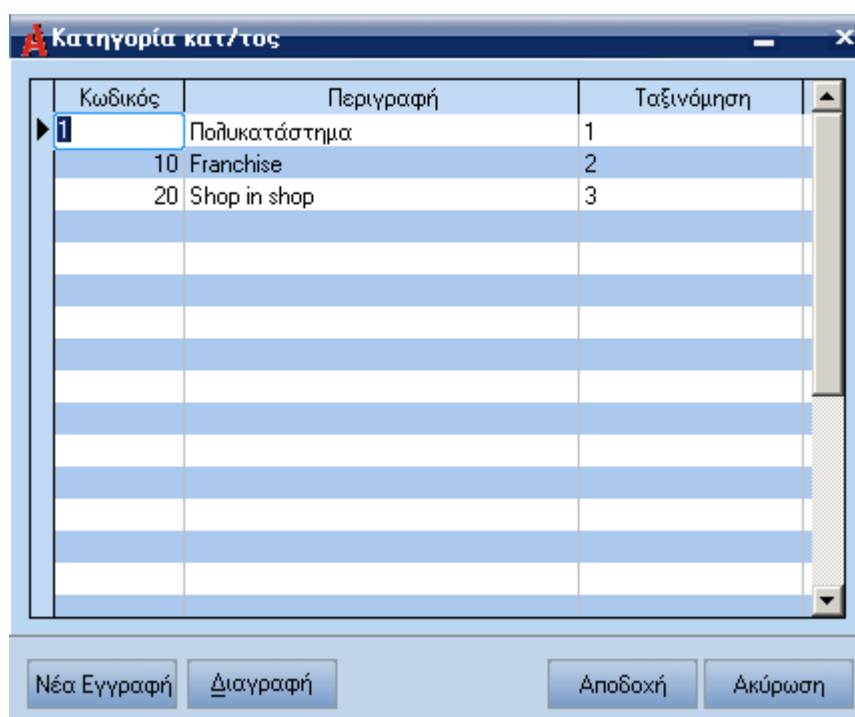


| Κωδικός | Περιγραφή     | Ταξινόμηση |
|---------|---------------|------------|
| 1       | Αττική        | 1          |
| 2       | Στερεά Ελλάδα | 2          |
| 3       | Κρήτη         | 4          |
| 4       | Μακεδονία     | 3          |
| 5       | Πελοπόννησος  | 5          |
|         |               |            |
|         |               |            |
|         |               |            |
|         |               |            |
|         |               |            |
|         |               |            |
|         |               |            |
|         |               |            |

Νέα Εγγραφή Διαγραφή Αποδοχή Ακύρωση

Εικόνα 20

## Κατηγορία Καταστήματος



| Κωδικός | Περιγραφή     | Ταξινόμηση |
|---------|---------------|------------|
| 1       | Πολυκατάστημα | 1          |
| 10      | Franchise     | 2          |
| 20      | Shop in shop  | 3          |
|         |               |            |
|         |               |            |
|         |               |            |
|         |               |            |
|         |               |            |
|         |               |            |
|         |               |            |

Νέα Εγγραφή   Διαγραφή   Αποδοχή   Ακύρωση

Εικόνα 21

## Εκτυπώσεις

Οι διαθέσιμες εκτυπώσεις της λιανικής είναι οι εξής:

- Κατάσταση ταμείου.
- Συνοπτική κατάσταση ταμείου.

Και οι δυο εκτυπώσεις αναφέρονται σε συγκεκριμένη ημερομηνία και εμφανίζουν δεδομένα από τις εξής τρεις ομάδες:

- αξίες από παραστατικά λιανικής που δεν είναι παραγγελίες.
- αξίες από την πρώτη δόση για παραστατικά λιανικής που διαθέτουν τρόπο πληρωμής και η ημερομηνία της πρώτης δόσης είναι ίδια με την ημερομηνία του παραστατικού.
- αξίες από κινήσεις ταμείου.

| A/A      | Ταμείο   | Ορα     | Παραστατικό         | Τρόπος κλάφισης | Έσοδα     | Έξοδα | Υπόλοιπο | Ταμείο  |
|----------|----------|---------|---------------------|-----------------|-----------|-------|----------|---------|
| 1        | Ταμείο 2 | 5:14 μμ | Έλλαγμα/Πιστόγραμμα |                 | 10.281,50 |       | 10.282   | υπόλοιφ |
| 2        | Ταμείο 2 | 5:14 μμ | Κλείσιμο ταμείου    |                 |           | 0     | 10.282   | υπόλοιφ |
| Σύνολο/ε |          |         |                     |                 | 10.281,50 | 0     | 10.282   |         |

Εικόνα 22- Κατάσταση ταμείου

Η συνοπτική κατάσταση εμφανίζει τα παραπάνω δεδομένα ομαδοποιημένα κατά ταμείο και τρόπο εξόφλησης.

| Α/Α | Ταμείο   | Τρόπος πληρωμής | Έσοδα     | Έξοδα | Υπόλοιπο |
|-----|----------|-----------------|-----------|-------|----------|
| 1   | Ταμείο 2 |                 |           | 0     | 0        |
| 2   | Ταμείο 2 |                 | 10.281,50 |       | 10.282   |
|     | Σύνολο   |                 | 10.282,50 | 0     | 10.282   |

Εικόνα 23 - Συνοπτική κατάσταση ταμείου